

**Kunststof kozijnen nodig?
Maak uw huis gelukkig met:**



Bereken makkelijk en snel, de prijs van uw nieuwe kunststofkozijnen op www.hepro.nl
Gratis bellen kan ook: 0800 - 235 43 77

HOE KUNT U SUBSIDIE AANVRAGEN VOOR DE AANSCHAF VAN UW KUNSTSTOF KOZIJNEN?

Tot en met 31 december 2020 is het mogelijk om voor uw particuliere woning appartement en voor Verenigingen van Eigenaren gebruik te maken van de subsidieregeling energiebesparing eigen huis. Wilt u voor de aanschaf van uw kunststof kozijnen van HEPRO gebruik maken van deze regeling? In dit document vindt u meer informatie over de subsidie en wordt uitgelegd hoe u de aanvraag kunt indienen.

ENERGIEBESPARENDE MAATREGELEN

De Subsidie energiebesparing eigen huis ontvangt u als u minimaal twee energiebesparende maatregelen neemt. U kunt kiezen uit isolatie van het dak, gevel, spouwmuur, vloer/bodem en het aanbrengen van hoogrendementsglas.

Wie zijn gehele huis of gebouw voorziet van een zeer energiezuinig pakket aan maatregelen, krijgt een extra subsidie bovenop de subsidie voor de energiebesparende maatregelen. Voor verenigingen van eigenaren geldt de subsidie per appartement. Naast de kozijnen (inclusief glas) van HEPRO dient u minimaal een tweede maatregel toe te passen.

SUBSIDIEBEDRAGEN

Om gebruik te kunnen maken van de subsidie dient u een minimale hoeveelheid vierkante meters glas aan te schaffen. Informatie over de subsidiebedragen van de andere maatregelen kunt u vinden op de website van de [RVO](#) of op het aanvraagformulier.

Energiebesparende maatregel	Minimale hoeveelheid (in m ²)	Type woning			Subsidie
		Tussenwoning	Hoekwoning / 2 kap	Vrijstaand	
HR++ Glas ten hoogste U 1,2 [W/m ² k]	10	12	15	8	€ 35,- per m ²
Triple glas + isolerend kozijn U waarde kleiner of gelijk aan 1,5 [W/m ² K]	10	12	15	8	€ 100,- per m ²
Panelen in combinatie met HR++-glas	10	12	15	8	€ 15,- per m ²
Panelen in combinatie met triple glas en (nieuw) isolerend kozijn	10	12	15	8	€ 75,- per m ²

Aanvullende maatregel	Subsidie
Isolerende voor -en achterdeur $U \leq 1,5$ [W/m ² K]	€ 80,- per m2

SUBSIDIE VOORDELEN MET HEPRO KUNSTSTOF KOZIJNEN

Combineer het plaatsen van HR++ of triple glas met de overige energiebesparende voorwaarden en krijg ongeveer 20 procent van de kosten terug!

Wanneer u in aanmerking komt voor de subsidie energiebesparing eigen huis (SEEH) is het mogelijk om de Comfort kunststof kozijnen met triple glas aan te schaffen voor ongeveer de prijs van de Basic uitvoering. Op deze manier bespaart u aanzienlijk op de prijs van de comfort kozijnen met triple glas en bespaart u aanzienlijk op uw stookkosten. Bekijk alle kunststof kozijnen >

SUBSIDIE BONUS

wilt u een maximum aan energiebesparende isolatiemaatregelen nemen? Dan komt u in aanmerking voor een bonus door het aanvragen van het zeer zuinige pakket (ZEP) U komt in aanmerking voor deze bonus als u de maatregelen uitvoert in uw gehele woning. Voldoet u aan de voorwaarden voor ZEP? **Dan ontvangt u maar liefst een bonus van €4000,-** bovenop de subsidie voor de losse maatregelen. Meer weten? Bezoek de website van het RVO.

SUBSIDIE ENERGIEBESPRENDE MAATREGELEN EIGEN HUIS (SEEH) AANVRAGEN

Wilt u de subsidie energiebesparing eigen huis (SEEH) aanvragen? Download dan hier de handleiding voor het aanvragen van uw subsidie. Let wel, het is belangrijk dat u minimaal twee energiebesparende maatregelen laat uitvoeren. Wilt u exact weten hoeveel u kan besparen? Op RVO kunt u tevens gebruik maken van de rekentool.

STAP 1. Ga via de aanvraagknop naar de digitale aanvraagomgeving van RVO.nl (het eLoket).

STAP 2. Log in met uw DigiD.

[EN](#) | [NL](#)



Inloggen bij
Ministerie van Economische Zaken

Hoe wilt u inloggen?

 **Met de DigiD app**
De makkelijkste manier om veilig in te loggen >

 Met gebruikersnaam en wachtwoord >

[< Annuleren](#)

[Nog geen DigiD? Vraag uw DigiD aan](#)

Vraag en antwoord

[> Ik ben mijn gebruikersnaam vergeten](#)

Geen antwoord op uw vraag?

[Bekijk de overige veelgestelde vragen](#) [opent in een nieuw venster] of [neem contact op](#) [opent in een nieuw venster] met de DigiD helpdesk.

STAP 2. Bent u als professionele intermediair gemachtigd? Log dan in met eHerkenning niveau 2.

English

eHerkenning

Kies hoe u wilt inloggen

U wilt inloggen bij **RVO.nl** U heeft hiervoor een inlogmiddel nodig van minimaal niveau betrouwbaarheidsniveau 1.

E-H 1 2 2+ 3 4

Maak een keuze ▼


Onthoud mijn keuze

Verder

[Annuleren](#)


Heeft u nog geen inlogmiddel? Ga dan naar de [website](#) van eHerkenning en vraag een middel aan.

Mede mogelijk gemaakt door iWelcome B.V., [erkend aanbieder](#) van eHerkenning.

 **Medegefinancierd door de Europese Unie**
De financieringsfaciliteit voor Europese verbindingen

STAP 3. Bent u voor het eerst op het eLoket? U wordt gevraagd uw persoonlijke gegevens aan te vullen.

STAP 4. U bent in het formulier om Subsidie energiebesparing eigen huis aan te vragen > maak het aanvraagformulier aan. U loopt vervolgens door de onderstaande pagina's:



Subsidie energiebesparing eigen huis - eigenaar én bewoner 2019

Sluiten

Introductie Formulier Controleren Verzenden

Welkom [Kom ik in aanmerking?](#) [Formulier aanmaken](#)

Met dit formulier vraagt u bij RVO.nl subsidie aan voor energiebesparing eigen huis. Meer informatie over deze subsidie leest u op: Subsidie energiebesparing eigen huis. www.rvo.nl/SEEH

Let op: Voor Verenigingen van Eigenaren is er een ander formulier.

Subsidie energiebesparing eigen huis (SEEH)

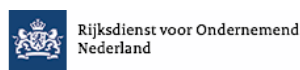
Deze subsidie stimuleert het treffen van energiebesparende maatregelen in bestaande koopwoningen.

De koopwoning is na het uitvoeren van de maatregelen het hoofdverblijf van de aanvrager. Om in aanmerking te komen, moet u voldoen aan de volgende voorwaarden:

- u bent eigenaar én bewoner van de woning;
- u heeft in de woning minimaal twee energiebesparende maatregelen uitgevoerd die aan de voorwaarden van de regeling voldoen;
- u voegt bij de aanvraag per uitvoerder een volledig en ondertekend uitvoerdersformulier inclusief foto's van de uitvoering als bijlage toe en facturen en betaalbewijzen van de uitgevoerde maatregelen;
- voor de betreffende woning is niet eerder SEEH toegekend.

Volgende

STAP 4A. >> Klik op "Volgende"



Subsidie energiebesparing eigen huis - eigenaar én bewoner 2019

Sluiten

Introductie Formulier Controleren Verzenden

[Welkom](#) [Kom ik in aanmerking?](#) **Formulier aanmaken**

Formulier aanmaken * Verplichte velden

Met uw antwoorden op de vragen hierna wordt het juiste formulier samengesteld.

Wat is uw rol bij deze aanvraag? *

Eigenaar én bewoner Intermediair (gemachtigde)

Vorige **Volgende**

STAP 4B. >> Kies uw rol bij de aanvraag.



Subsidie energiebesparing eigen huis - eigenaar én bewoner 2019

[Afdrukken](#) [Sluiten](#)

[Introductie](#)

Formulier

[Controleren](#)

[Verzenden](#)

Aanvrager

[Project](#)

[Bijlagen](#)

Gegevens aanvrager

* Verplichte velden

BSN *	<input type="text" value="900050184"/>
Voorletter(s) *	<input type="text" value="T"/> <input type="button" value="x"/>
Tussenvoegsel(s)	<input type="text"/>
Achternaam *	<input type="text" value="Tester1"/>
Geslacht *	<input checked="" type="radio"/> Man <input type="radio"/> Vrouw
Telefoon *	<input type="text" value="0123456788"/> <input type="button" value="?"/>
Mobiel	<input type="text"/> <input type="button" value="?"/>
E-mail *	<input type="text" value="armando.maglio@rvo.nl"/>

Adres

Postcode *	<input type="text" value="7021 BW"/>
Huisnummer *	<input type="text" value="14"/> Toevoeging <input type="text"/>
Straat *	<input type="text" value="Brinkweg"/>
Plaats *	<input type="text" value="ZELHEM"/>
Land *	<input type="text" value="Nederland"/>

Bankgegevens

IBAN *	<input type="text"/>
BIC *	<input type="text"/>

[Vorige](#)

[Controleren](#)

[Opslaan](#)

[Volgende](#)

STAP 4C. >> Vul relevante gegevens aan.

Subsidie energiebesparing eigen huis - eigenaar én bewoner 2019

Introductie **Formulier** Controleren Verzenden

[Aanvrager](#) **Project** [Bijlagen](#)

Woninggegevens * Verplichte velden

Is het adres waarvoor subsidie wordt aangevraagd gelijk aan het adres van de aanvrager? * Ja Nee

Voor wat voor type woning vraagt u subsidie aan? *

Datum start uitvoering maatregel *

Energiebesparingen

Vraagt u subsidie aan voor een zeer energiezuinig pakket? * Ja Nee

Selecteer twee of meer energiebesparende maatregelen die zijn uitgevoerd.

Is de energiebesparende maatregel voor de gehele woning uitgevoerd? * Ja Nee

Wat is het aantal m²? *

Is de energiebesparende maatregel voor de gehele woning uitgevoerd? * Ja Nee

Wat is het aantal m²? *

Zijn er ook aanvullende energiebesparende maatregelen uitgevoerd? * Ja Nee

Zie [link](#) voor meer informatie over de aanvullende energiebesparende maatregelen.

Selecteer één of meer aanvullende energiebesparende maatregelen die zijn uitgevoerd. *

Is er een maatwerkadviesrapport opgesteld? * Ja Nee

Is er eerder subsidie verstrekt voor dit maatwerkadviesrapport vanuit een andere regeling? * Ja Nee

Aangevraagd subsidiebedrag * €

STAP 4D. >> Vul de gegevens in, neem de aantallen m² over van het uitvoerdersformulier van het bouwbedrijf.

AANVRAAG VOORBEREIDEN EN OPSLAAN

U kunt uw aanvraag voorbereiden en tussentijds opslaan. Zo kunt u op een later tijdstip uw aanvraag definitief afronden en verzenden. Een opgeslagen aanvraag kunt u vinden onder "Mijn overzicht".

Subsidie energiebesparing eigen huis - eigenaar én bewoner 2019

Afdrukken Sluiten

Introductie

Formulier

Controleren

Verzenden

Aanvrager

Project

Bijlagen

Bij uw aanvraag moet u onderstaande bewijzen aanleveren:

1. factuur en betaalbewijs toevoegen, ook als u contant betaald heeft.
2. de ingevulde en ondertekende uitvoerdersformulier(en), per uitvoerder een apart formulier

U kunt de gegevens aanleveren door het document te scannen, een digitale foto te maken of door een schermprint (printscreen) te maken. Zorgt u ervoor dat de volgende informatie duidelijk zichtbaar is.

Nog toevoegen

* Verplichte velden

Uitvoerdersverklaring 1 *	?	Toevoegen
Factuur en betalingsbewijs maatwerkadviesrapport *	?	Toevoegen
Facturen en betalingsbewijzen m.b.t (aanvullende) Energiebesparende maatregelen *	?	Toevoegen

Vorige

Controleren

Opslaan

Volgende

STAP 4E. >> Voeg de bijlagen toe bij de aanvragen via de knop "Toevoegen"

A. Het uitvoerdersformulier is de basis van de aanvraag en staat hier.

Wanneer u andere documenten aanlevert dan het juiste uitvoerdersformulier zal RVO.nl u vragen om het juiste formulier aan te leveren. Bij het uitvoerdersformulier voegt het bouwbedrijf de foto's toe waaruit blijkt dat de werkzaamheden zijn uitgevoerd. Let op: Op dit moment is het nog niet mogelijk beeldmateriaal in het uitvoerdersformulier toe te voegen. In deze tussenliggende periode worden aanvragen zonder beeldmateriaal geaccepteerd. Bewaar echter wel het beeldmateriaal in verband met mogelijke handhaving. Naar verwachting is er eind september een nieuw uitvoerdersformulier beschikbaar.

B. U kunt de facturen en betaalbewijzen voordat u deze toevoegt, het beste samenvoegen tot een PDF bestand. Hier vindt u daarover informatie: <https://helpx.adobe.com/nl/acrobat/using/merging-files-single-pdf.html>

Als u uw aanvraag volledig met alle juiste bijlagen indient, dan kan de RVO deze eenvoudig afhandelen.



Subsidie energiebesparing eigen huis - eigenaar én bewoner 2019

Afdrukken

Sluiten

Introductie

Formulier

Controleren

Verzenden

Uw formulier is correct ingevuld, maar nog NIET ingediend.
Om het formulier in te dienen klikt u de knop 'Verzenden'.

Naar verzenden

Opslaan

Subsidie energiebesparing eigen huis - eigenaar én bewoner 2019

Afdrukken

Sluiten

Introductie

Formulier

Controleren

Verzenden

Overzicht / Verzenden

Hieronder vindt u uw aanvraag

1. Controleer of u uw aanvraag naar waarheid heeft ingevuld
2. Onder de aanvraag dient u akkoord te gaan met de voorwaarden door een vinkje te plaatsen bij de voorwaarden.
3. Nadat u akkoord bent gegaan kunt u de aanvraag ondertekenen en verzenden door op 'Ondertekenen en verzenden' te klikken.

Checklist bijlagen



Uitvoerdersverklaring 1	Uitvoerdersform aanvullende.pdf	28-08-2019
Facturen en betalingsbewijzen m.b.t (aanvullende) Energiebesparende	MIJNRVO_SEEH_VvE.docx	28-08-2019

Verklaring en ondertekening

Hierbij verklaart de indiener dat; *

- dat de ondertekenaar bevoegd is tot het aanvragen van deze subsidie;
- dat het rekeningnummer op naam staat van de aanvrager (investeerder)
- indien ook subsidie wordt aangevraagd voor een maatwerkadvies geen subsidie is aangevraagd bij of verstrekt door een ander bestuursorgaan;
- de indiener gemachtigd is om deze aanvraag in te dienen;
- de maatregelen zijn uitgevoerd en betaald;
- de inkoop en uitvoering heeft plaats gevonden na 14 augustus 2019;
- u heeft maatregelen niet zelf uitgevoerd en laten uitvoeren door één of meerdere bouwbedrijven die staan ingeschreven bij de kamer van koophandel;
- dat deze aanvraag naar waarheid is ingevuld.

Gegevens ondertekenaar

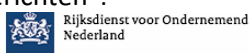
Voorletter(s)	<input type="text" value="T1"/>
Tussenvoegsel(s)	<input type="text"/>
Achternaam	<input type="text" value="Tester1"/>
Geslacht	<input checked="" type="radio"/> Man <input type="radio"/> Vrouw
Datum	<input type="text" value="28-08-2019"/>

Ondertekenen en verzenden

Opslaan

STAP 4F. >> Controleer uw aanvraag, lees de verklaringen aandachtig door en dan kunt u onderaan deze pagina door de knop <Verzenden> uw aanvraag versturen. Let op! Pas nadat u op de knop "**VERZENDEN**" heeft gedrukt is uw aanvraag verzonden.

STAP 4G. >> Na het verzenden van de aanvraag ziet u het onderstaande scherm. Direct na uw subsidieaanvraag krijgt u een ontvangstbevestiging per e-mail. U vindt de bevestiging ook terug als u weer inlogt bij het eLoket. Kijk dan onder "Berichten".



Subsidie energiebesparing eigen huis - eigenaar én bewoner 2019

Afdrukken **Sluiten**

Introductie **Formulier** **Controleren** **Verzenden**

Uw aanvraag voor SEEP19 is ingediend bij Rijksdienst voor Ondernemend Nederland. In 'Mijn Overzicht' van het eLoket kunt u uw aanvraag terugvinden. U ontvangt een bevestiging per e-mail.

Sluiten

**Kunststof kozijnen nodig?
Maak uw huis gelukkig met:**



Bereken makkelijk en snel, de prijs van uw nieuwe kunststofkozijnen op www.hepro.nl
Gratis bellen kan ook: 0800 - 235 43 77